

下載及以會員身份登入工聯APP

第一步

請即掃描二維碼下載工聯APP

App Store

Google Play



工聯最新消息、
優惠福利、進修培訓、
權益查詢、工會信息等

第二步

登入工聯APP：



1. 點選右下方「我的」




2. 點選「登錄」



3. 輸入簡章資料，點選「獲取驗證碼」，輸入驗證碼後，點選「確認登錄」就OK啦！成功登入後，在「我的」版面會顯示電子工聯卡！



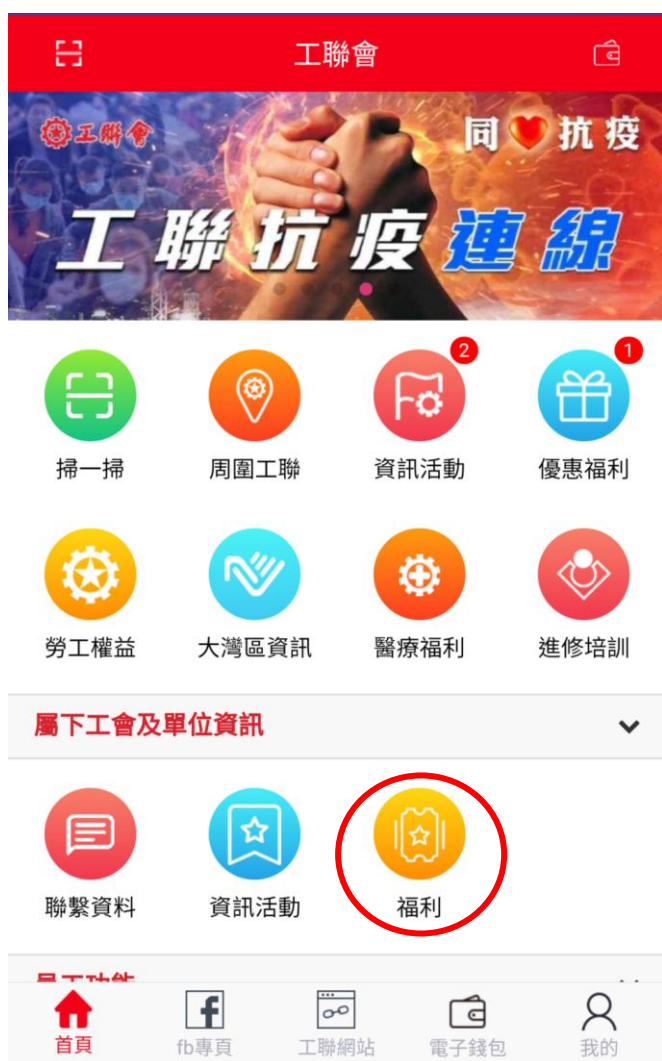
<http://www.ftu.org.hk/>



電話：(852) 3652 5700

領取優惠碼方法：

1. 會員請先以會員身份登人工聯 APP，
2. 於『屬下工會及單位資訊』點選「福利」，然後選擇「確定領取優惠券」完成相關步驟便按「登記及確定」，優惠券便會存入電子錢包中，
3. 進入電子錢包，點選優惠券，並在最底按「使用優惠券」。



步驟 1

※：點選「福利」便可看到工會提供之福利。

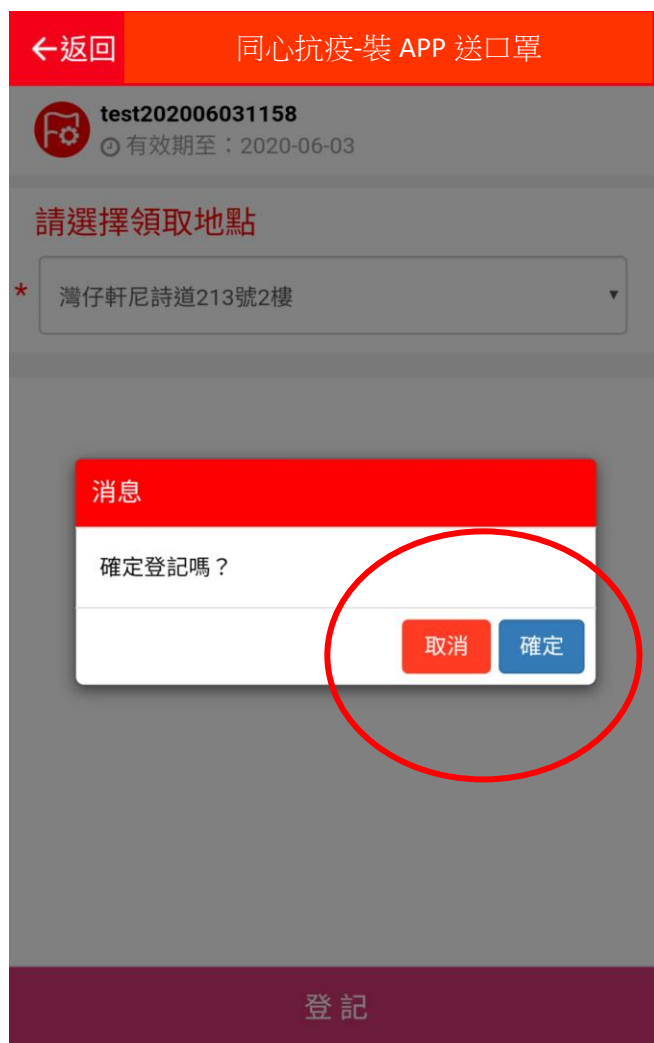


步驟 2

※：選擇「確定領取優惠券」。

查詢電話：25190110 / 27826630

步驟 3



※：完成相關步驟後按「確定及登記」，優惠券便會存入電子錢包中。

步驟 4



※：進入電子錢包，點選優惠券，並在最底按「使用優惠券」。